



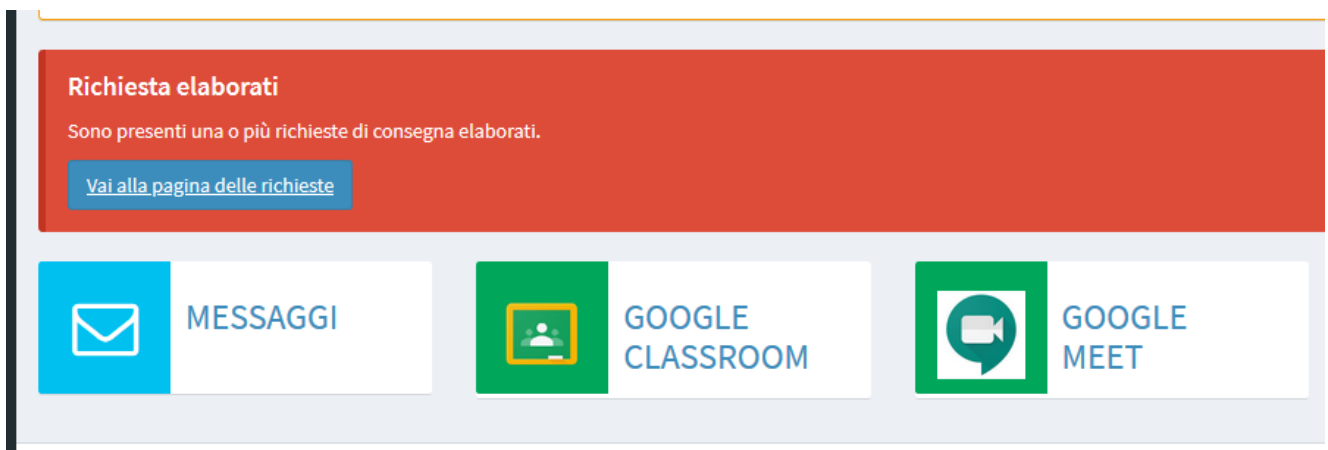
Guida operativa all'utilizzo del *Registro Elettronico*

*Guida Esame di Stato I grado - presentazione
degli elaborati in modalità telematica*

Destinatari – ALUNNI

Successivamente alla richiesta dell'elaborato inviata dal coordinatore di classe all'alunno apparirà un semplice messaggio in piattaforma.

Attenzione è necessario accedere alla piattaforma Registro Cloud mediante le proprie credenziali (Alunno).

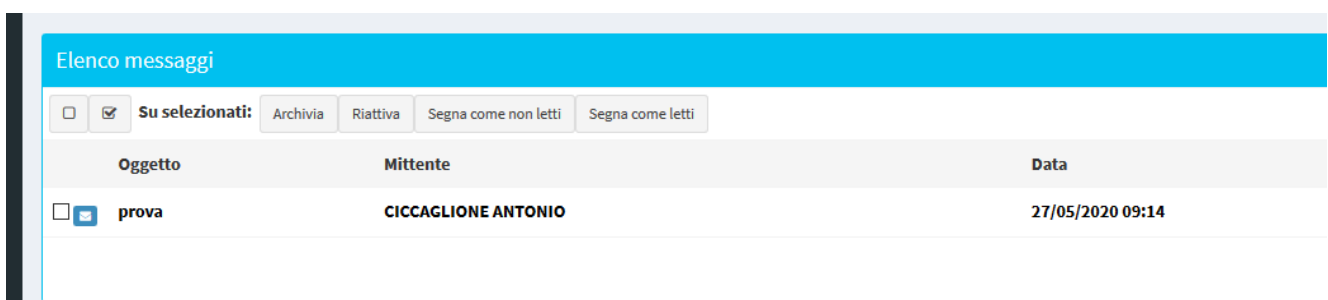


Richiesta elaborati
Sono presenti una o più richieste di consegna elaborati.

[Vai alla pagina delle richieste](#)

MESSAGGI GOOGLE CLASSROOM GOOGLE MEET

Selezionare “ Vai alla pagina delle richieste:



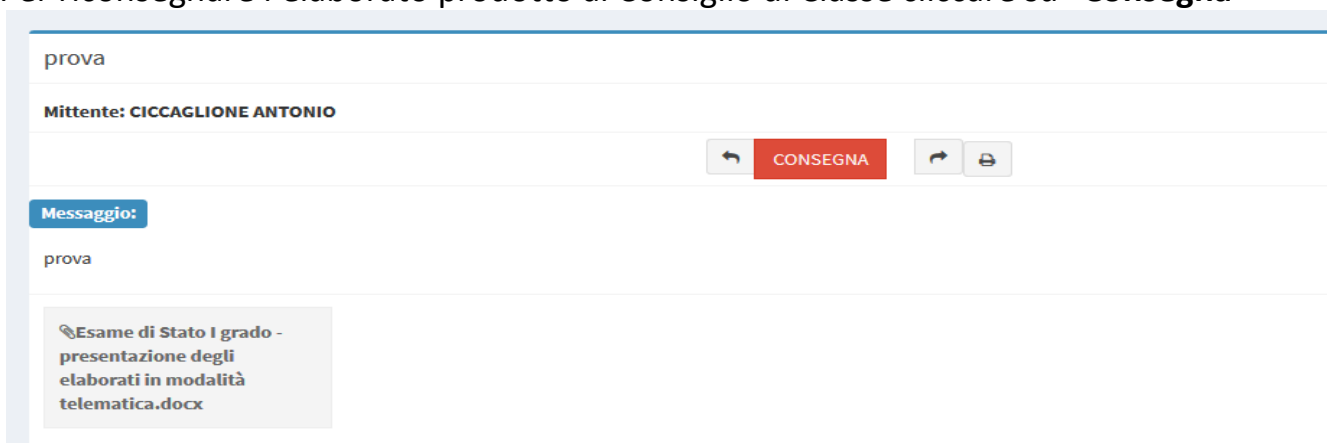
Elenco messaggi

Su selezionati: Archivia Riattiva Segna come non letti Segna come letti

Oggetto	Mittente	Data
<input type="checkbox"/> prova	CICCAGLIONE ANTONIO	27/05/2020 09:14

Aprire il messaggio, scaricare eventuali allegati se presenti.

Per riconsegnare l'elaborato prodotto al Consiglio di Classe cliccare su “**Consegna**”



prova

Mittente: CICCAGLIONE ANTONIO

CONSEGNA


Messaggio:

prova

📎 Esame di Stato I grado - presentazione degli elaborati in modalità telematica.docx

Destinatari:
CICCAGLIONE ANTONIO

Re: prova



Nuovo allegato:
Per allegare un file trascinarlo qui oppure sceglierlo cliccando sul seguente pulsante

Nessun file selezionato.

Allegati caricati:

Nella schermata è presente una sezione testuale nella quale l'alunno può dettagliare il proprio lavoro. Il campo non è obbligatorio.

Il file dell'elaborato non deve superare le dimensioni massime di 500Mb.
Sono accettati i formati più comuni di documenti.

Completare la procedura cliccando su Invia

Assistenza e Consulenza

Per richiedere support e/o inviare segnalazioni utilizzare il modulo on-line disponibile nella sezione **Assistenza**.